

**Анализ  
государственной итоговой аттестации по образовательным программам среднего  
общего образования  
в 2022-2023 учебном году в ГБОУ СОШ №448 Фрунзенского района  
Санкт-Петербурга.**

Государственная итоговая аттестация обучающихся, освоивших основные общеобразовательные программы среднего общего образования проводилась в 2022-2023 учебном году в соответствии с приказом Министерства просвещения Российской Федерации от 07 ноября 2018 года № 190/1512 «Об утверждении Порядка проведения Государственной итоговой аттестации по образовательным программам среднего общего образования».

По указанному выше «Порядку» освоение основных образовательных программ среднего общего образования завершается обязательной государственной итоговой аттестацией выпускников по русскому языку и математике. Экзамены по другим общеобразовательным предметам (литературе, физике, химии, биологии, географии, истории, обществознанию, иностранному языку (английскому), информатике и информационно-коммуникационным технологиям (ИКТ)) выпускники сдают на добровольной основе по своему выбору.

Свой выбор выпускники указывали в заявлении.

Одним из условий допуска к ГИА являлось успешное написание сочинения (изложения). 2 выпускницы 11э класса и все 20 выпускников 11а класса и выбрали написание сочинения (согласно заявлениям). Все 22 выпускника 11а и 11э классов получили «зачет» за сочинение как условие допуска к ГИА.

Все 22 выпускника 11а и 11э классов прошли ГИА в форме ЕГЭ. Одному обучающемуся были предоставлены дополнительные 1,5 часа как ребенку-инвалиду. Все выпускники на ЕГЭ по русскому языку и по математике (соответственно выбору профиль/база) набрали более минимального количества баллов, подтверждающих освоение основных программ среднего общего образования в 2023 году.

Таким образом, 22 выпускника 11а и 11э классов успешно прошли государственную итоговую аттестацию по образовательным программам среднего общего образования и получили аттестаты о среднем общем образовании.

**Результаты сдачи выпускниками 11 классов обязательного экзамена по русскому языку**

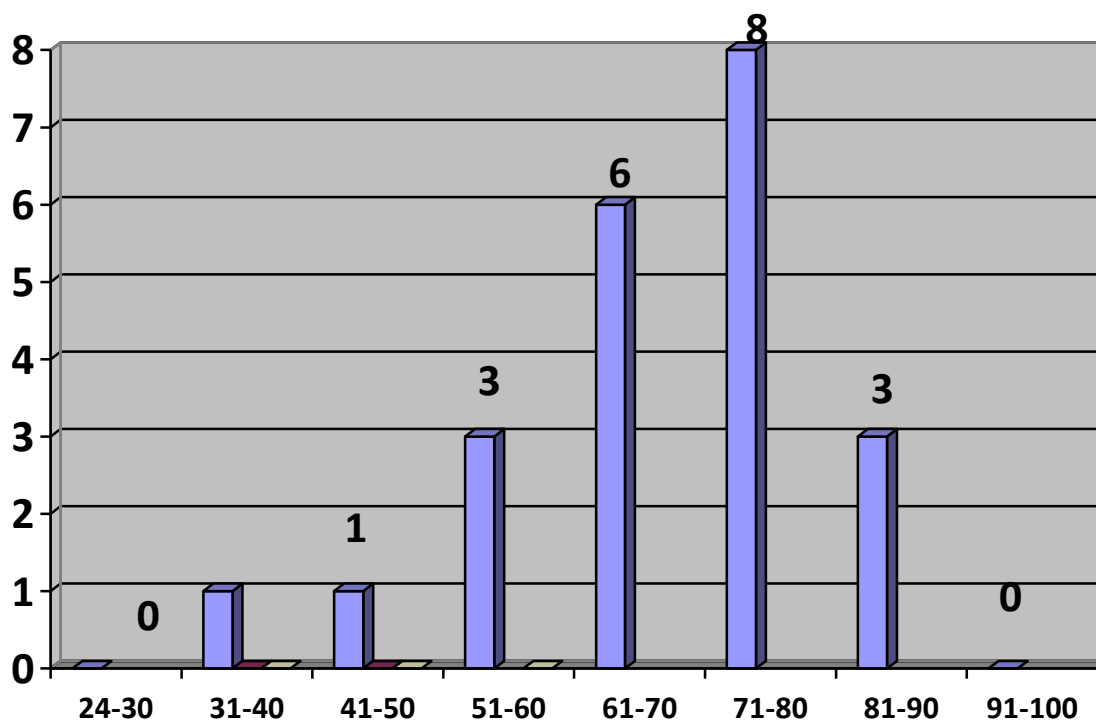
**Средний тестовый балл по классу 69,18** (минимальное количество баллов ЕГЭ, подтверждающее освоение основных программ среднего общего образования по русскому языку в 2023 году 24 балла).

Распределение баллов по 11а классу следующее:

24 – 30 баллов - нет;  
31-40 баллов - 1 выпускник (4,5%);  
41-50 баллов - 1 выпускника (4,5%);  
51-60 баллов - 3 выпускника (14 %);  
61-70 баллов - 6 выпускников (27%);  
71-80 баллов - 8 выпускников (36%);  
81-90 баллов - 3 выпускников (14%);  
91-100 баллов - нет

Высокие баллы за экзамен по русскому языку: 87 баллов, 89 балла, 89 баллов.

Результаты экзамена в форме ЕГЭ по русскому языку

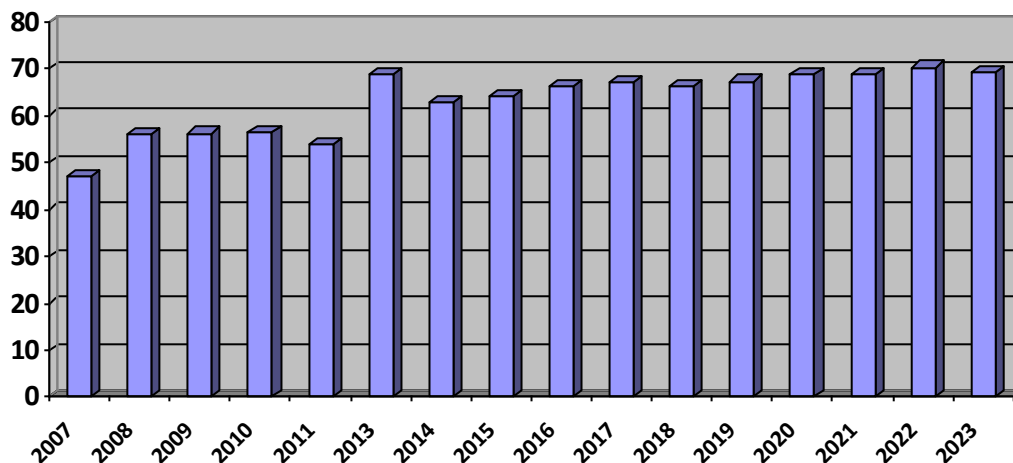


Из графиков видно, что основная масса выпускников получили достаточно высокие баллы - от 61 до 80 баллов - 14 человек, 64%. Это очень хороший результат.

Сравнение результатов обязательного экзамена по русскому языку за годы проведения ЕГЭ представлено в следующих таблице и на графике:

Год проведения ЕГЭ	Средний балл по школе
2007 год	47,19
2008 год	55,85
2009 год	56,20
2010 год	56,56
2011 год	54,00
2013 год	68,71
2014 год	62,86
2015 год	64,09
2016 год	66,23
2017 год	67,08
2018 год	66,34
2019 год	67,24
2020 год	68,75
2021 год	68,92
2022 год	70,21 (средний тестовый балл по России 68,3)
2023 год	69,18

## Динамика среднего балла ЕГЭ по русскому языку



### Результаты сдачи выпускниками 11 классов обязательного экзамена по математике

#### ПРОФИЛЬНЫЙ УРОВЕНЬ

Математику на профильном уровне сдавали 9 выпускников (41%), средний балл по классу 69,78

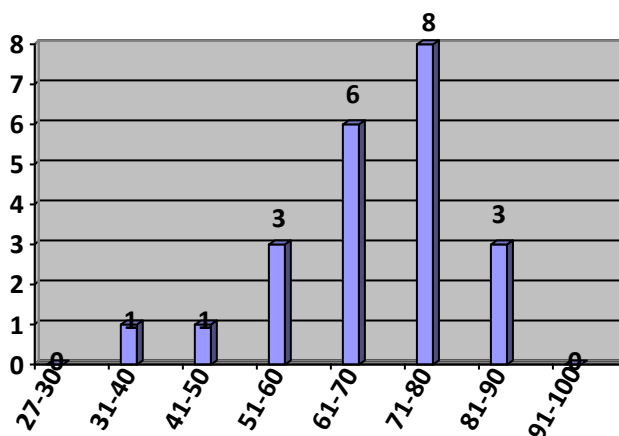
Самый высокий балл 84 балла.

Минимальное количество баллов, подтверждающее освоение основных образовательных программ среднего общего образования в 2023 году – 27 баллов.

Распределение баллов по классу следующее:

- 27 – 30 баллов - нет;
- 31 - 40 баллов - 1 выпускник (4,5%);
- 41 - 50 баллов - 1 выпускник (4,5%);
- 51 - 60 баллов - 3 выпускника (14 %);
- 61 - 70 баллов - 6 выпускников (27%);
- 71 - 80 баллов - 8 выпускника (36 %);
- 81 - 100 баллов - 1 выпускник (4,5%);

Результаты экзамена в форме ЕГЭ по математике (профильный уровень):



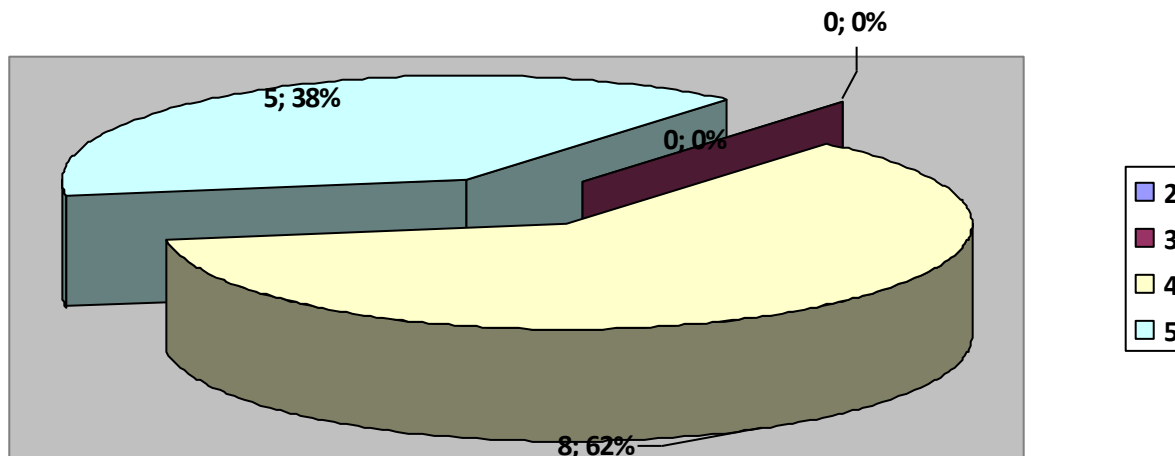
Из графика видно, что больше всего выпускников получили баллы от 71 до 80 баллов 8 человека (36%). Это хороший результат.

### БАЗОВЫЙ УРОВЕНЬ

Математику на базовом уровне сдавали 13 выпускников (59%), средний балл по классу 4,38. Распределение оценок по классу следующее:

«2»	«3»	«4»	«5»
-	-	8	5

Результаты экзамена в форме ЕГЭ по математике (базовый уровень):

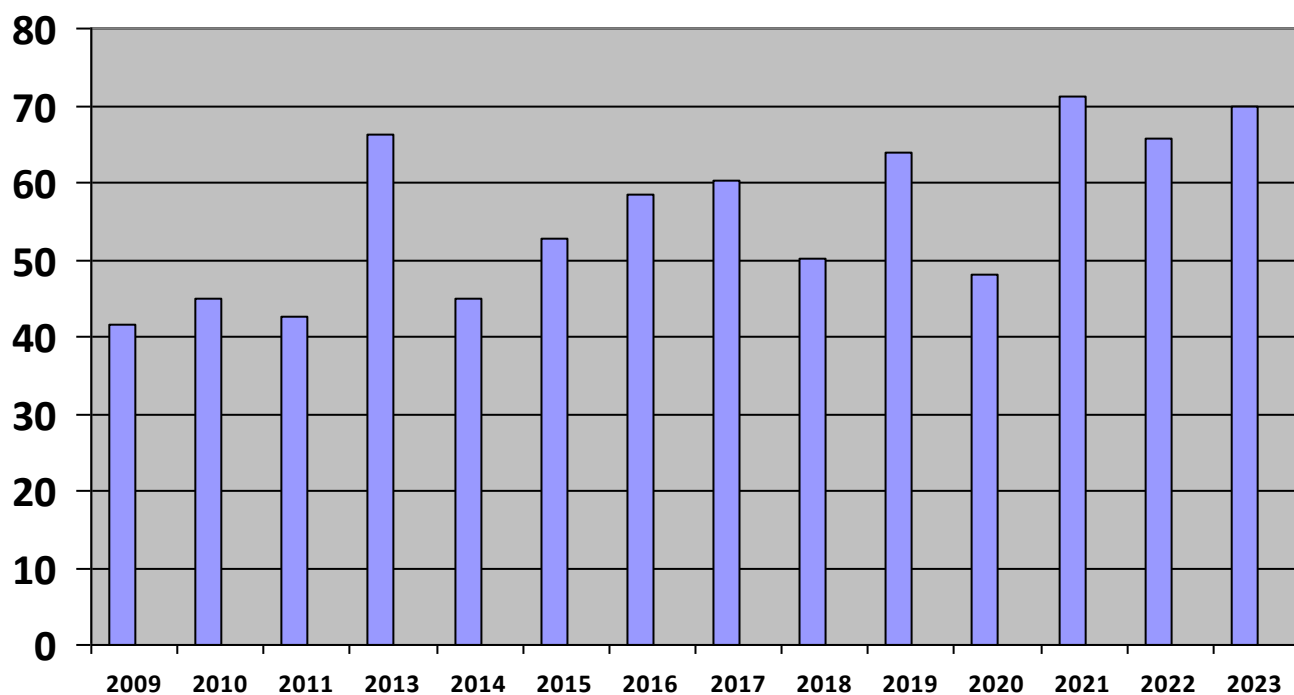


Из диаграммы видно, что больше всего выпускников получили оценку «4» (62%). Это хороший результат.

Сравнение результатов экзамена по математике с результатами по Санкт-Петербургу и по школам Фрунзенского района за годы проведения ЕГЭ представлено в следующих таблицах и графиках:

Год проведения ЕГЭ	Средний балл по школе	
	Базовый уровень	Профильный уровень
2009 год	41,44	
2010 год	45,04	
2011 год	42,60	
2013 год	66,32	
2014 год	44,84	
2015 год	4,0	52,85
2016 год	4,33	58,57
2017 год		60,26
2018 год	4,40	50,16
2019 год	4,75	63,9
2020 год		48,13
2021 год		71,22
2022 год	4,0	65,68 (средний тестовый балл по России 56,86)
2023 год	4,38	69,78

### Динамика среднего балла ЕГЭ по профильной математике

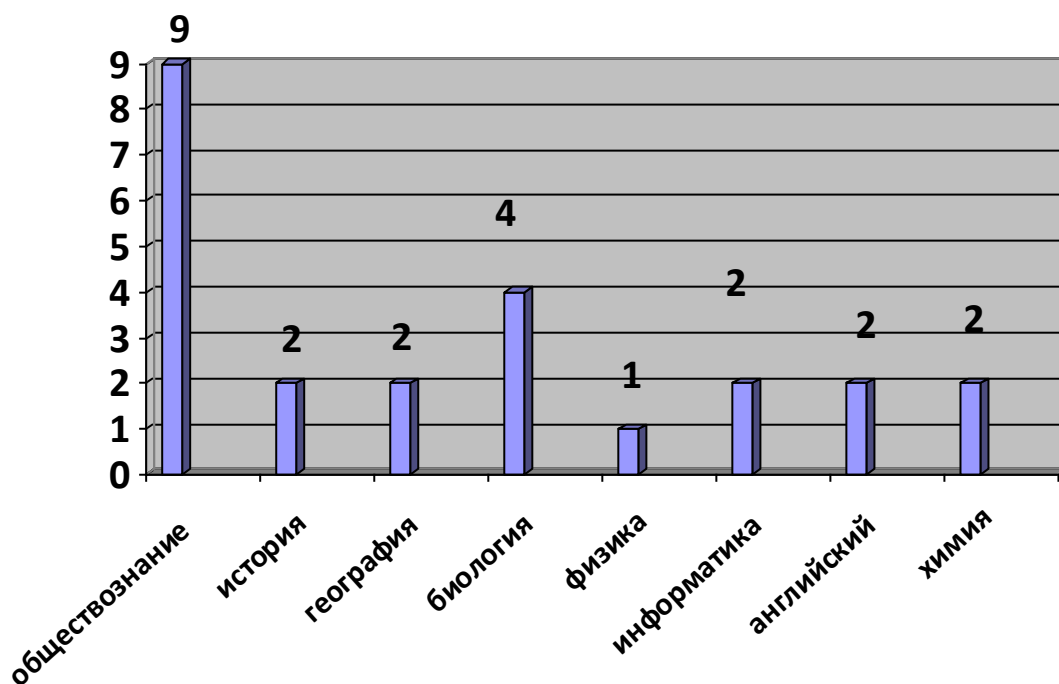


**Результаты сдачи выпускниками 11 классов экзаменов на основе добровольного выбора:**

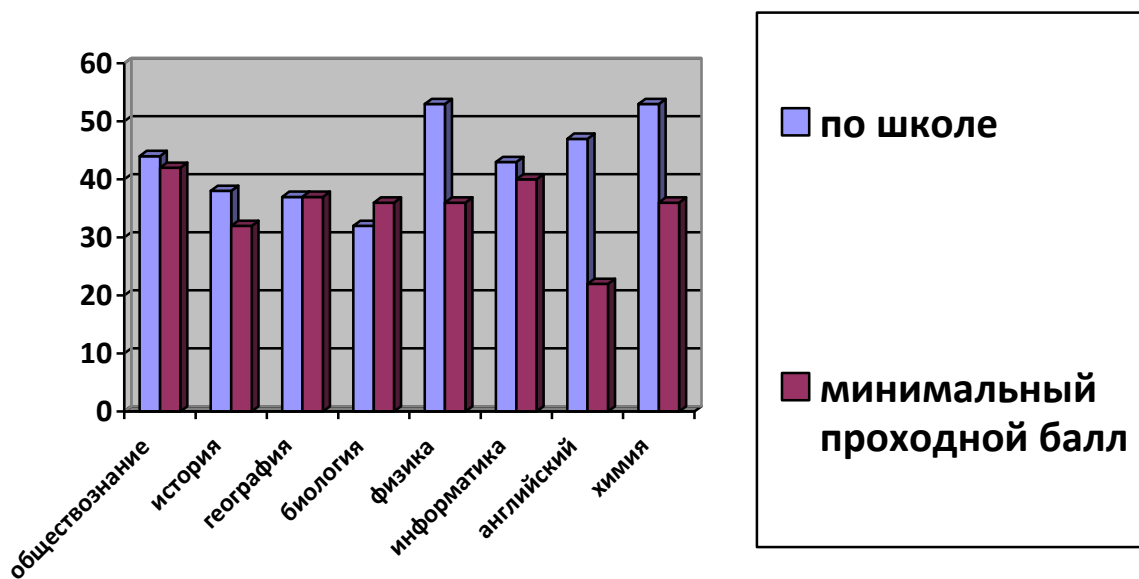
Для сдачи экзаменов в форме ЕГЭ на добровольной основе выпускники 11 классов выбрали следующие учебные предметы: обществознание, историю, физику, информатику, биологию, английский язык, географию, химию.

№ п/п	Предмет	Выбрали экз.	%	Ср. б. шк.	Мин. проходной балл	Мин. кол. бал.	Не набр. мин. кол. бал.	Макс кол. бал.
1.	Обществознание	9	41	62,33	42	44	-	79
2.	История	2	9	45,50	32	38	-	53
3.	География	2	9	58,5	37	37	-	80
4.	Биология	4	18	58,25	36	32	1	73
5.	Физика	1	4,5	53	36	53	-	53
6.	Информатика	2	9	60,5	40	43	-	78
7.	Английский язык	2	9	54,5	22	47	-	62
8.	Химия	2	9	54,5	36	53	-	56

Диаграмма выбора предметов на ЕГЭ



Из следующей диаграммы видно соотношение минимального количества баллов, подтверждающего освоение основных программ среднего общего образования и минимального балла по школе:



Самый высокий балл на экзаменах по выбору – 80 баллов (география).

### Результаты на окончании ГИА-11 (в сравнении с результатами школ района):

Школа – район

Предмет	Процент участников с	Процент участников с	Средний балл	Медиана	Место в районе

	высокими баллами	низкими баллами			среди школ - участников
Русский язык	13,64 – 28,78	0 – 0,41	69,18 – 70,29	71 - 72	28 из 47
Математика-профиль	11,11 – 11,06	0 – 0,75	69,78 – 59,85	72 - 64	3 из 47
Математика- база	38,46 – 31,15	0 – 3,78	4,38 – 3,99	4 - 4	10 из 47
Биология	0 – 8,17	25 – 17,90	58,25 – 51,80	64 - 50	10 из 46
География	50 – 11,11	0 – 8,89	58,50 – 55,09	58,5 - 55	13 из 30
Информатика	0 – 21,74	0 – 13,04	60,50 – 59,25	60,5 – 60,5	23 из 46
История	0 – 16,86	0 – 13,37	45,50 – 54,19	45,5 - 53	30 из 43
Обществознание	0 – 11,48	0 – 18,47	62,33 – 58,33	64 - 60	16 из 47
Физика	0 – 11,79	0 – 4,80	53,0 – 55,79	53 - 53	22 из 44
Химия	0 – 28,09	0 – 11,80	54,50 – 62,94	54,5 - 63	23 из 42
Английский язык	0 – 22,99	0 – 1,09	54,50 – 66,65	54,5 - 70	37 из 41